


# クイックポール

- スクリーン設置用ポール -

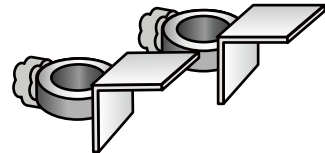
## QP-100S 取扱説明書

### 付属部品


クイックポール本体 × 2本




アルミベース金具 × 2



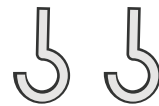
高さ調整スペーサー × 4種  
各2本ずつ



ブラケット  
固定ネジ × 8本

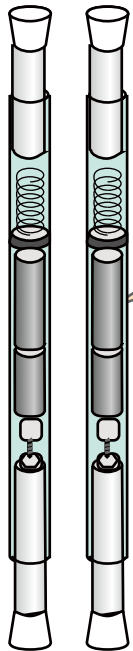


掛軸スクリーン用  
フック × 2本

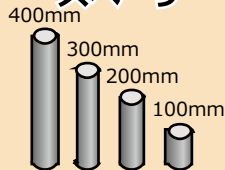


### クイックポールを天井高さに合わせる

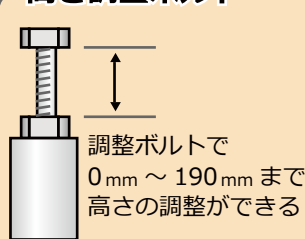
スペーサーと高さ調整ボルトを  
使って高さを合わせる



スペーサー



高さ調整ボルト



何も高さ調整しない状態で  
天井高さ2000mm用となります

天井高さに合わせたポール全長にする為

**天井高さ (mm) - 2000mm**

を同梱のスペーサーと  
高さ調整ボルトで確保します。

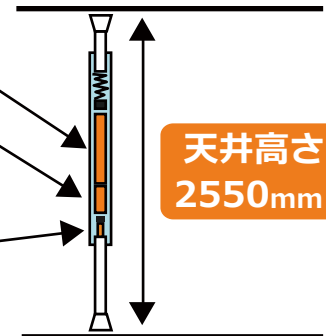
■例 1 天井高さが 2550mm の場合

スペーサー 400mm

スペーサー 100mm

高さ調整ボルト

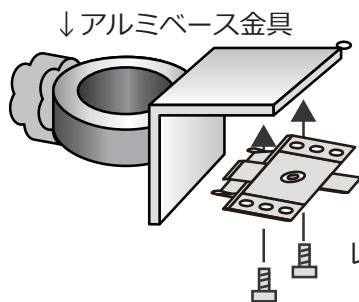
50mm



天井高さ  
2550mm

### 取り付け金具の固定方法

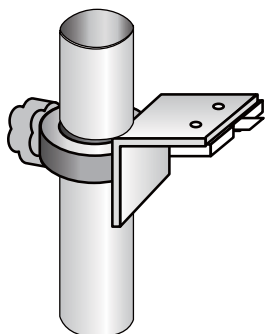
### 電動ケース付きスクリーン (WCB) の場合



付属のネジでスクリーンに付属されているマウントブラケットを固定します。

レバー(長い方)を外側に向けます

天井側

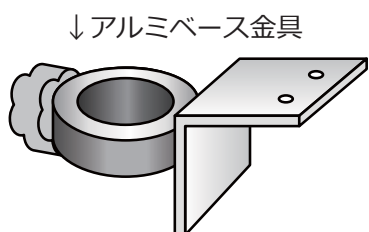


#### ■ 本体ポールにアルミベース金具を取付ける

上ポールをとってアルミベース金具を本体ポールに取付けましょう。

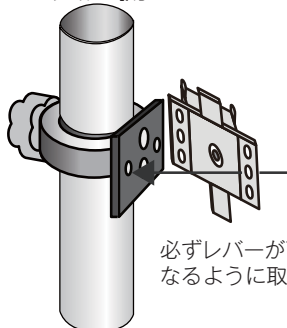
### 取り付け金具の固定方法

### チェーン, 電動ケースなし, スプリングスクリーン(CH, DR, SP)の場合



アルミベース金具に付属しているL型の金具を取り外します。

天井側

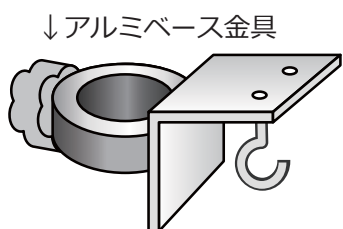


マウントブラケットのレバーが下方方向になるように取付けてください。

上ポールをとってアルミベース金具を本体ポールに取付けましょう。

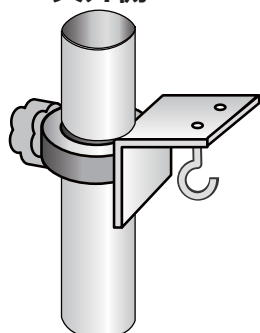
### 取り付け金具の固定方法

### 掛け軸タイプスクリーン (TP) の場合



クイックボール付属のフックをアルミベース金具に固定します。

天井側

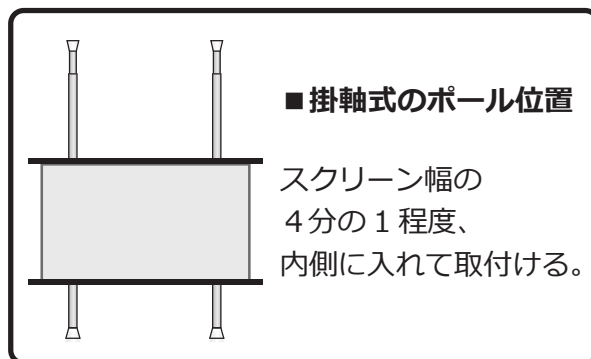
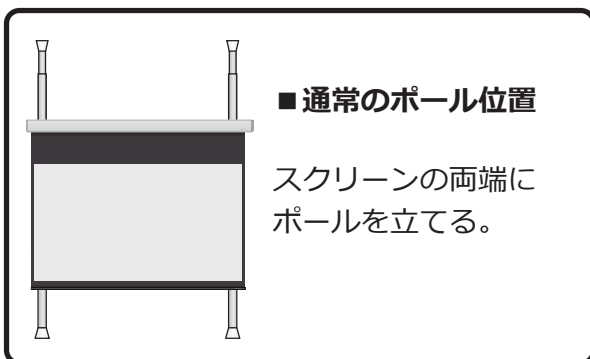


#### ■ 本体ポールにアルミベース金具を取付ける

上ポールをとってアルミベース金具を本体ポールに取付けましょう。

## ポールを立て、スクリーンを取り付ける

ポールに『天井側』と書かれている方を上にし、天井に押し当てながらポールを立てます。



### ■ スクリーンを取付ける



#### 電動ケース付き(WCB)の場合

スクリーン本体を斜めに傾け、奥から手前に持ち上げるように取付けて出来上がりです。  
パチッとロックした音を確認しましょう。



#### チェーン,電動ケースなし,スプリングスクリーン(CH、DR、SP)の場合

スクリーン本体を斜めに傾け、上から下方向に傾けて出来上がりです。

パチッとロックした音を確認しましょう。

※取付け前に必ずマウントブラケットレバーが下に向いていることをご確認ください。



#### 掛け軸タイプスクリーン(TP)の場合

スライドハンガーにフックをひっかけて設置します。

# 製品保証について

このたびは、シアターハウス製品をお買い上げいただきまして誠にありがとうございます。  
当製品は厳選なる品質管理及び検査を経てお届けしております。  
取扱説明書の注意書きに従った状態で、万が一保証期間内に故障した場合、  
無償で修理いたします。

## 保証の免責事項

保証期間内でも次の場合は原則として有料とさせていただきます。

1. 使用上の誤り及び不当な修理や改造による故障及び破損
2. 当社の取扱説明書に記載されている使用条件環境の範囲を超えた使用による故障及び破損
3. 施工上不備に起因する故障及び不具合
4. お買い上げ後取り付け場所の移設、輸送、落下などによる故障及び破損

## 保証書

お客様	お名前	TEL
	ご住所 〒	

保証期間	お買い上げ	年	月	日から	<b>10年間</b>
------	-------	---	---	-----	-------------

※ご購入日はお客様ごとに弊社にて管理しておりますが、よろしければお客様にてご記入ください。

販売店	店名	TEL
	住所	

株式会社 **シアターハウス**

〒910-0124 福井県福井市天池町32-4  
TEL: 0776-56-0325 / FAX: 0776-56-2647  
E-Mail shop@theaterhouse.co.jp